

DADES DE RECICLATGE - CONCA DE BARBERÀ 2021



GENERACIÓ DE RESIDUS (TN)

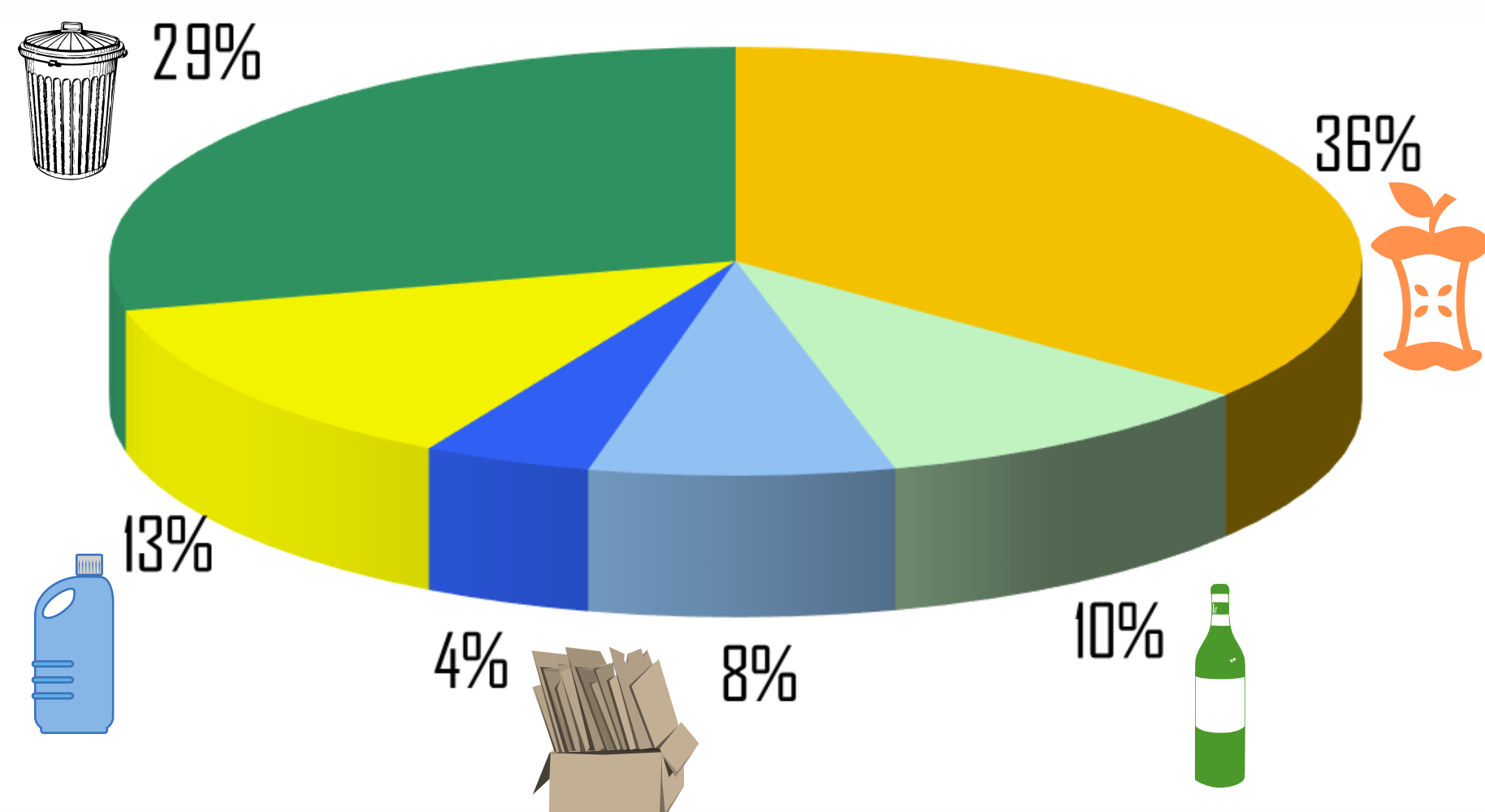
| TIPUS / FRACCIÓ | 2011 | 2012 | 2013 | 2014 | 2015 | 2016 | 2017 | 2018 | 2019 | 2020 | 2021 | VARIACIÓ 20-21 |
|-------------------|--------|--------|--------|--------|--------|--------|--------|--------|--------|--------|--------|----------------|
| FRACCIÓ RESTA | 5.732 | 5.490 | 5.293 | 5.293 | 5.273 | 5.390 | 5.355 | 5.371 | 4.975 | 4.229 | 2.016 | -52,33 |
| FRACCIÓ SELECTIVA | 5.409 | 5.308 | 5.020 | 5.095 | 5.112 | 5.362 | 5.420 | 5.467 | 5.500 | 6.557 | 8.164 | 24,51 |
| MATÈRIA ORGÀNICA | 1.531 | 1.494 | 1.515 | 1.499 | 1.395 | 1.419 | 1.484 | 1.558 | 1.641 | 1.833 | 2.508 | 36,78 |
| PAPER I CARTRÓ | 489 | 461 | 422 | 413 | 410 | 411 | 439 | 457 | 480 | 489 | 553 | 13,03 |
| CARTÓ COMERCIAL | 258 | 217 | 197 | 210 | 196 | 241 | 213 | 235 | 218 | 283 | 306 | 8,17 |
| VIDRE | 556 | 514 | 487 | 495 | 488 | 478 | 506 | 511 | 480 | 489 | 75 | 46,21 |
| ENVASOS | 355 | 354 | 340 | 346 | 356 | 368 | 392 | 444 | 495 | 608 | 924 | 51,98 |
| DEIXALLERIES | 2.220 | 2.268 | 2.060 | 2.132 | 2.268 | 2.445 | 2.387 | 2.262 | 2.188 | 2.855 | 3.159 | 10,65 |
| TOTAL TONES | 11.141 | 10.798 | 10.312 | 10.388 | 10.386 | 10.753 | 10.775 | 10.838 | 10.476 | 10.785 | 10.180 | -5,61 |

GENERACIÓ DE RESIDUS PER HABITANT (KG/HABITANT I DIA)

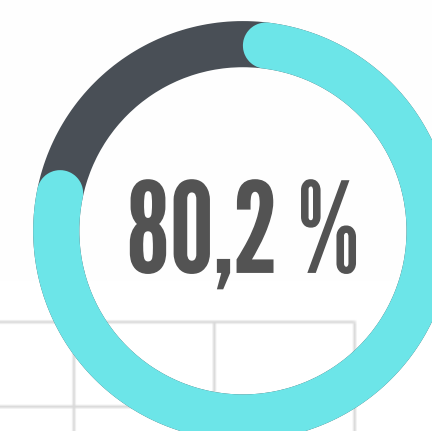
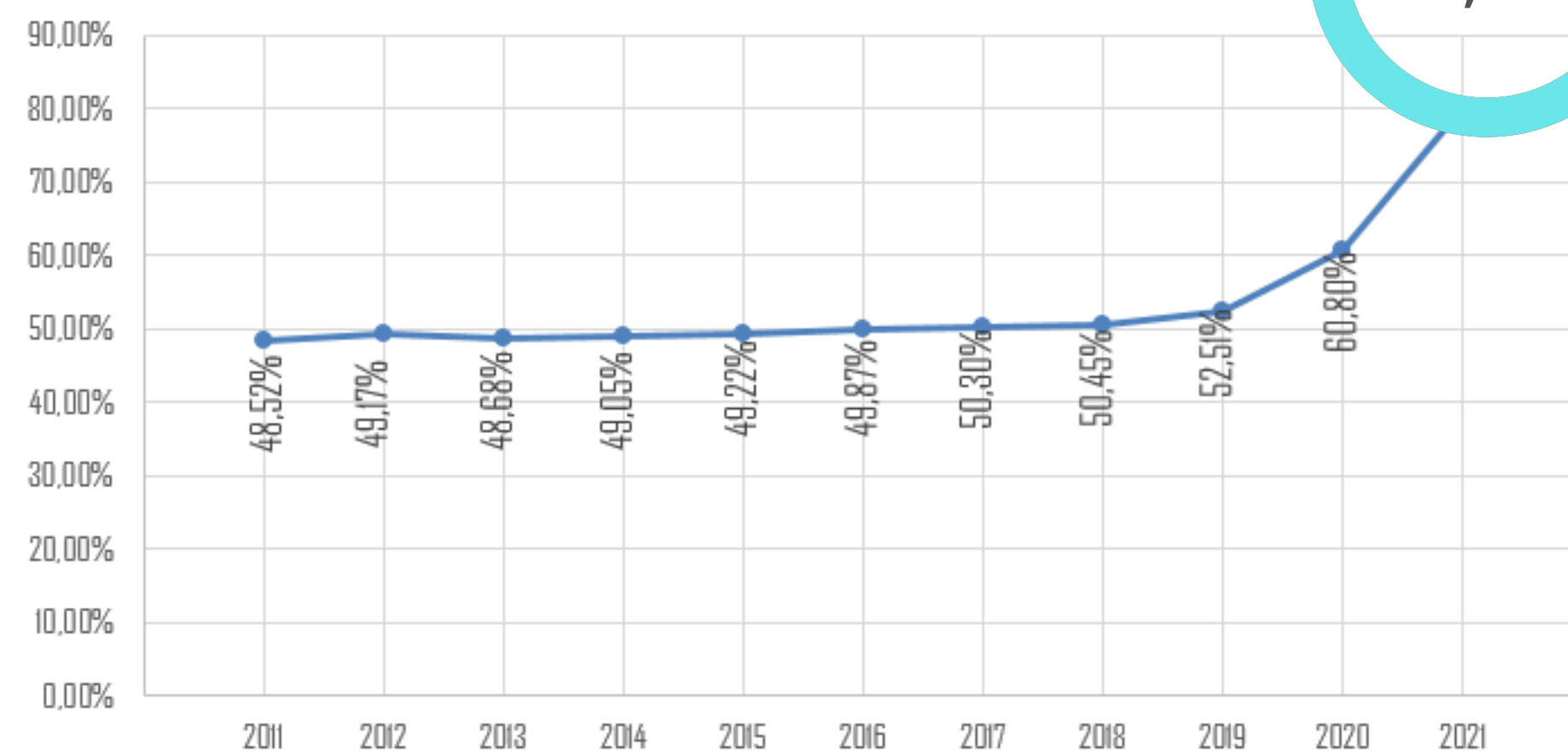



| TIPUS / ANY | 2011 | 2012 | 2013 | 2014 | 2015 | 2016 | 2017 | 2018 | 2019 | 2020 | 2021 |
|-------------|--------|--------|--------|--------|--------|--------|--------|--------|--------|--------|--------|
| HABITANTS | 21.437 | 21.290 | 21.148 | 20.992 | 20.723 | 20.482 | 20.220 | 20.036 | 20.103 | 20.042 | 19.947 |
| KG/HABITANT | 1,42 | 1,39 | 1,33 | 1,35 | 1,35 | 1,43 | 1,45 | 1,47 | 1,43 | 1,47 | 1,39 |

COMPOSICIÓ DE LA RECOLLIDA DE RESIDUS MUNICIPALS (%)

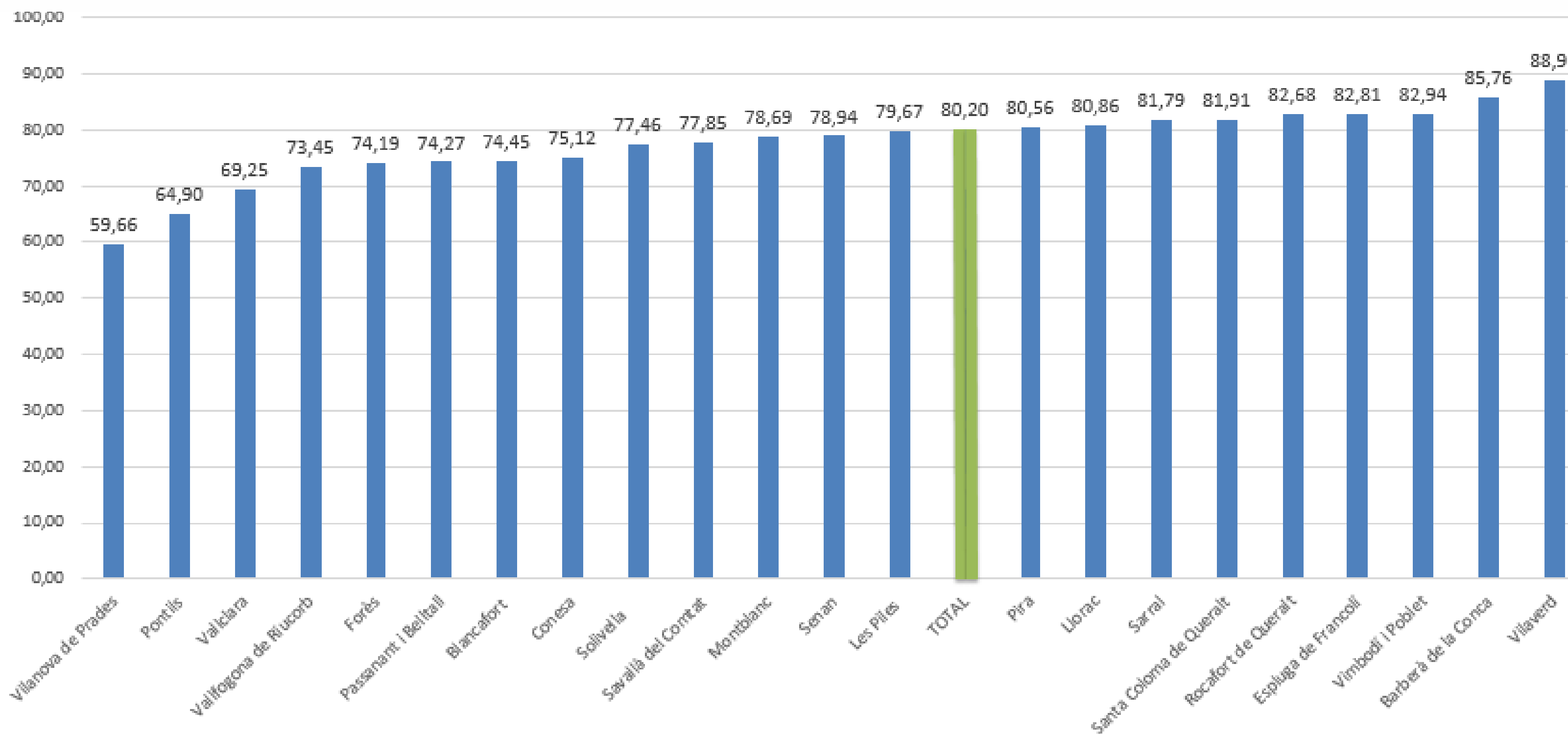


ÍNDEX DE RECICLATGE DE RESIDUS (%)

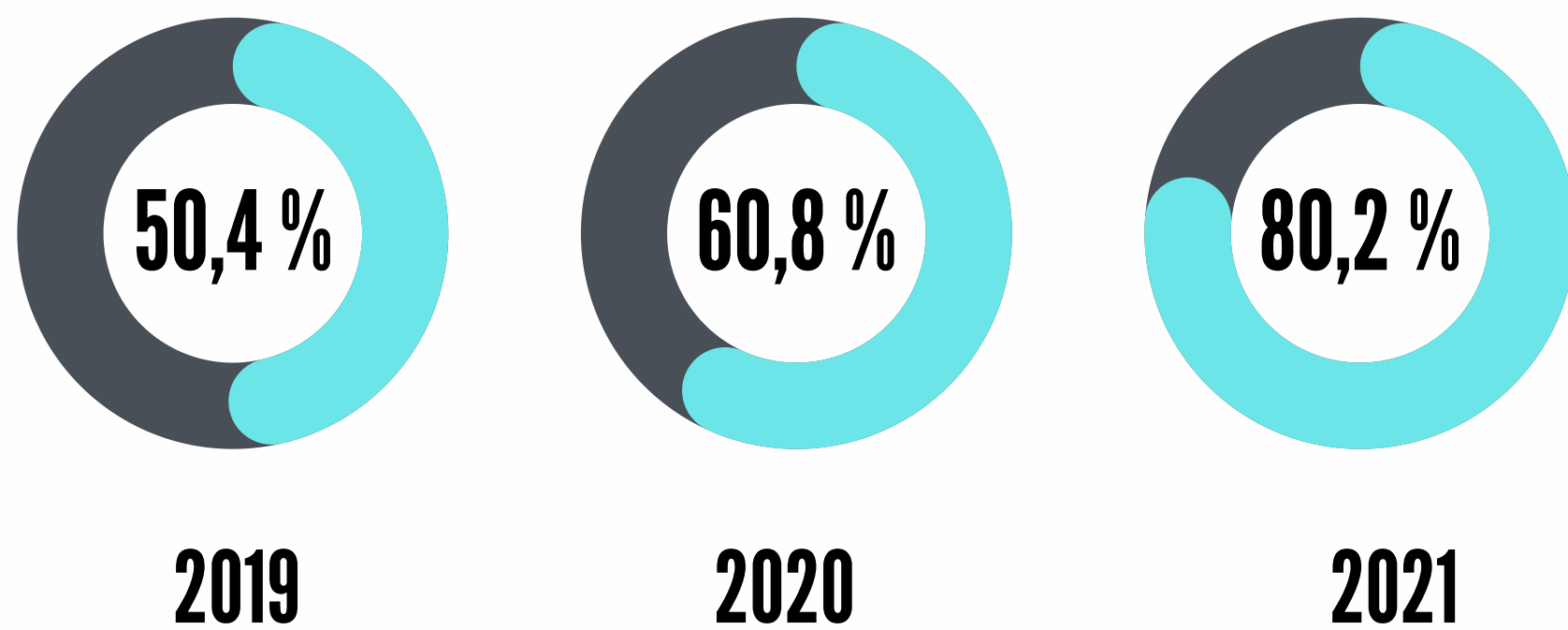




POSICIONAMENT EN ÍNDEX DE RECICLATGE DELS MUNICIPIS DE LA CONCA DE BARBERÀ (%)



EVOLUCIÓ DE L'ÍNDEX DE RECOLLIDA 2019-2021 (%) CONCA DE BARBERÀ



EVOLUCIÓ DE L'ÍNDEX DE RECOLLIDA 2019-2021 (%) PASSANANT I BELLTALL

