

# DADES DE RECICLATGE - CONCA DE BARBERÀ 2021



## GENERACIÓ DE RESIDUS (TN)

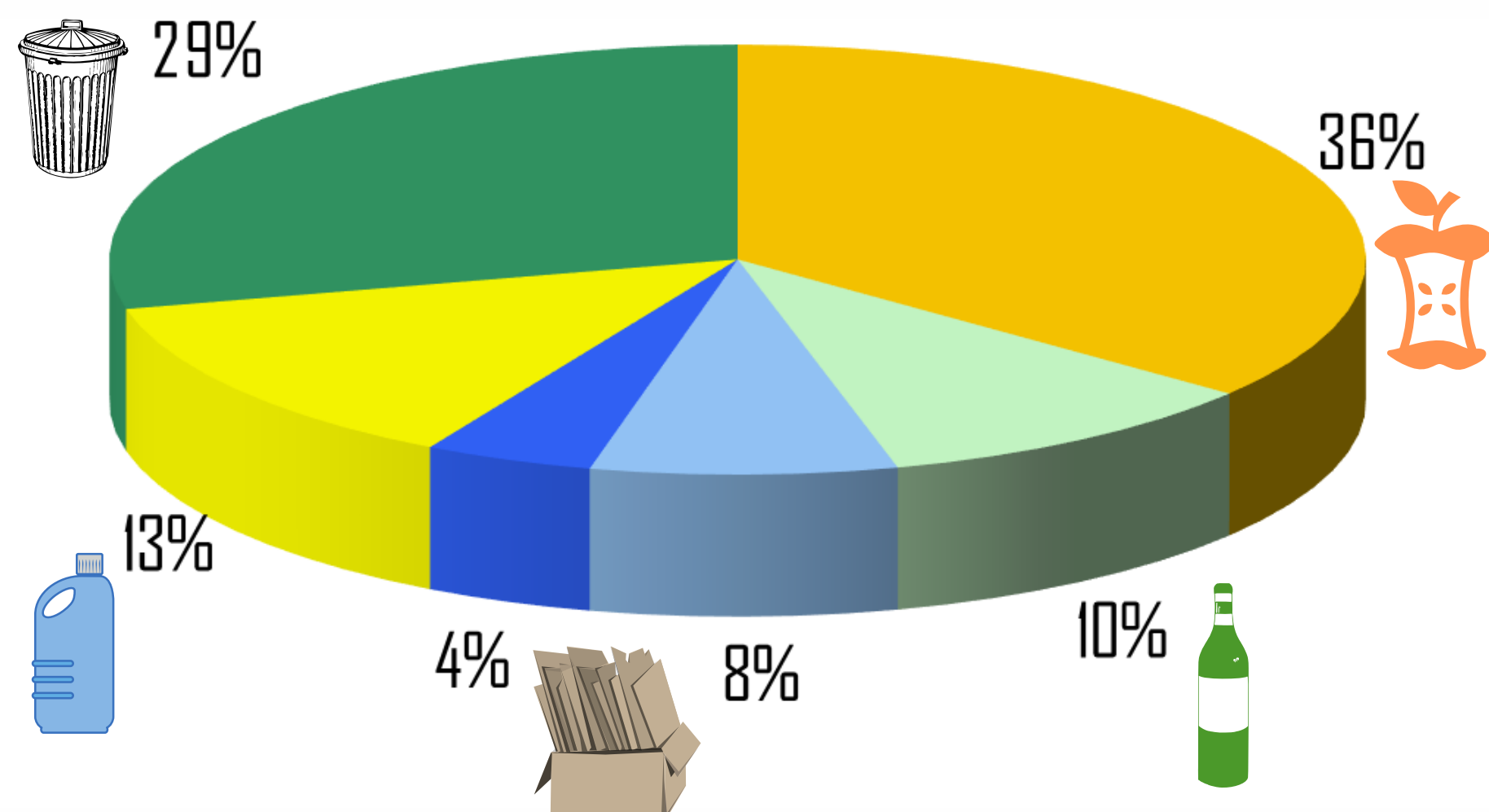
| TIPUS / FRACCIÓ   | 2011   | 2012   | 2013   | 2014   | 2015   | 2016   | 2017   | 2018   | 2019   | 2020   | 2021   | VARIACIÓ 20-21 |
|-------------------|--------|--------|--------|--------|--------|--------|--------|--------|--------|--------|--------|----------------|
| FRACCIÓ RESTA     | 5.732  | 5.490  | 5.293  | 5.293  | 5.273  | 5.390  | 5.355  | 5.371  | 4.975  | 4.229  | 2.016  | -52,33         |
| FRACCIÓ SELECTIVA | 5.409  | 5.308  | 5.020  | 5.095  | 5.112  | 5.362  | 5.420  | 5.467  | 5.500  | 6.557  | 8.164  | 24,51          |
| MATÈRIA ORGÀNICA  | 1.531  | 1.494  | 1.515  | 1.499  | 1.395  | 1.419  | 1.484  | 1.558  | 1.641  | 1.833  | 2.508  | 36,78          |
| PAPER I CARTRÓ    | 489    | 461    | 422    | 413    | 410    | 411    | 439    | 457    | 480    | 489    | 553    | 13,03          |
| CARTRO COMERCIAL  | 258    | 217    | 197    | 210    | 196    | 241    | 213    | 235    | 218    | 283    | 306    | 8,17           |
| VIDRE             | 556    | 514    | 487    | 495    | 488    | 478    | 506    | 511    | 480    | 489    | 75     | 46,21          |
| ENVASOS           | 355    | 354    | 340    | 346    | 356    | 368    | 392    | 444    | 495    | 608    | 924    | 51,98          |
| DEIXALLERIES      | 2.220  | 2.268  | 2.060  | 2.132  | 2.268  | 2.445  | 2.387  | 2.262  | 2.188  | 2.855  | 3.159  | 10,65          |
| TOTAL TONES       | 11.141 | 10.798 | 10.312 | 10.388 | 10.386 | 10.753 | 10.775 | 10.838 | 10.476 | 10.785 | 10.180 | -5,61          |

## GENERACIÓ DE RESIDUS PER HABITANT ( KG/HABITANT I DIA )

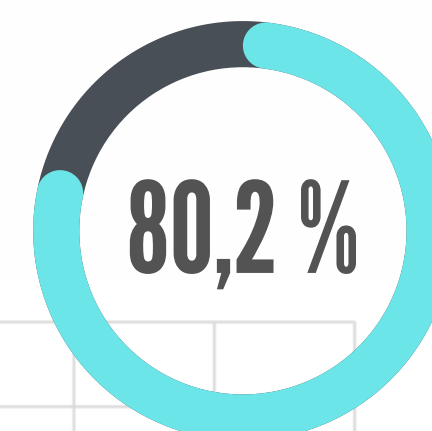
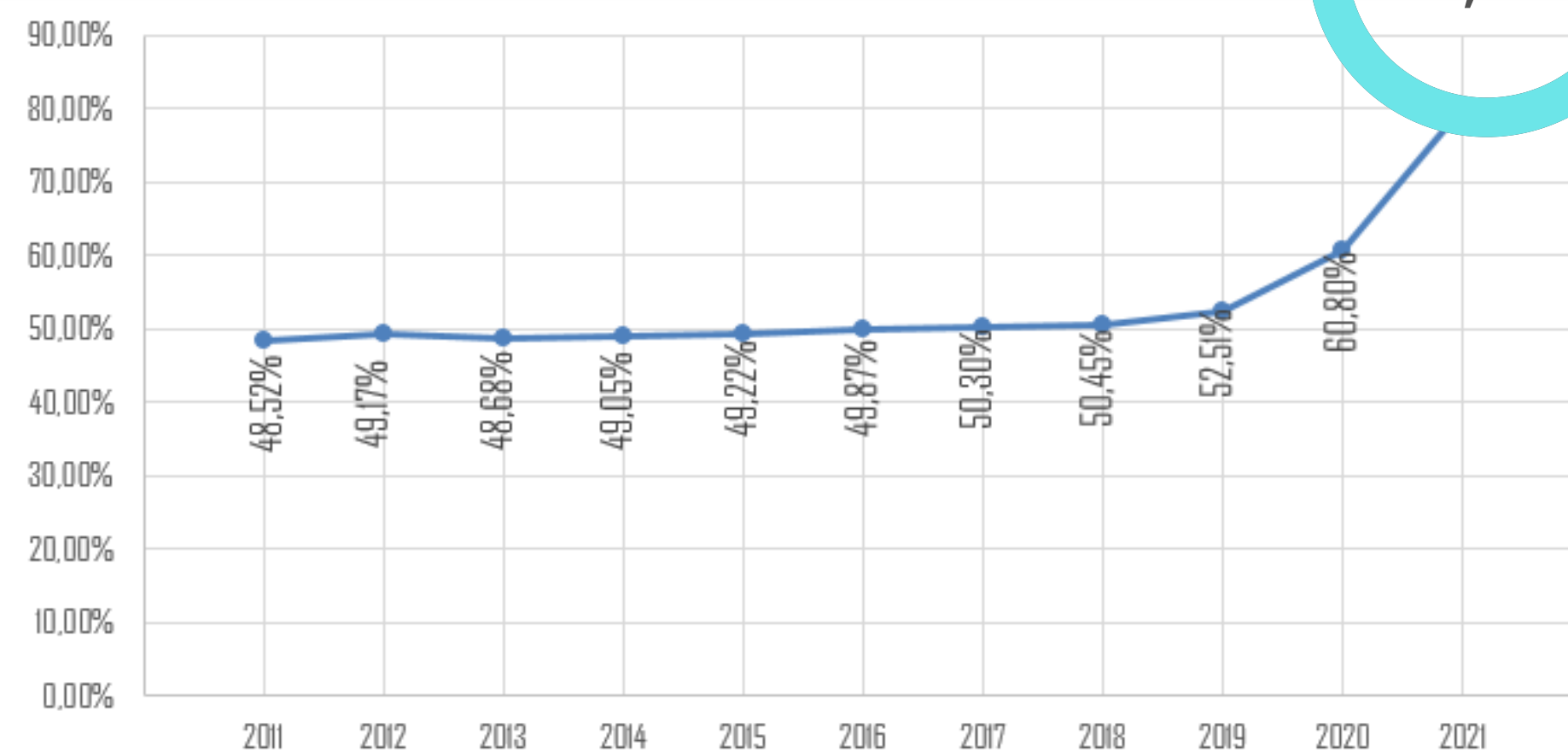



| TIPUS / ANY | 2011   | 2012   | 2013   | 2014   | 2015   | 2016   | 2017   | 2018   | 2019   | 2020   | 2021   |
|-------------|--------|--------|--------|--------|--------|--------|--------|--------|--------|--------|--------|
| HABITANTS   | 21.437 | 21.290 | 21.148 | 20.992 | 20.723 | 20.482 | 20.220 | 20.036 | 20.103 | 20.042 | 19.947 |
| KG/HABITANT | 1,42   | 1,39   | 1,33   | 1,35   | 1,35   | 1,43   | 1,45   | 1,47   | 1,43   | 1,47   | 1,39   |

## COMPOSICIÓ DE LA RECOLLIDA DE RESIDUS MUNICIPALS (%)

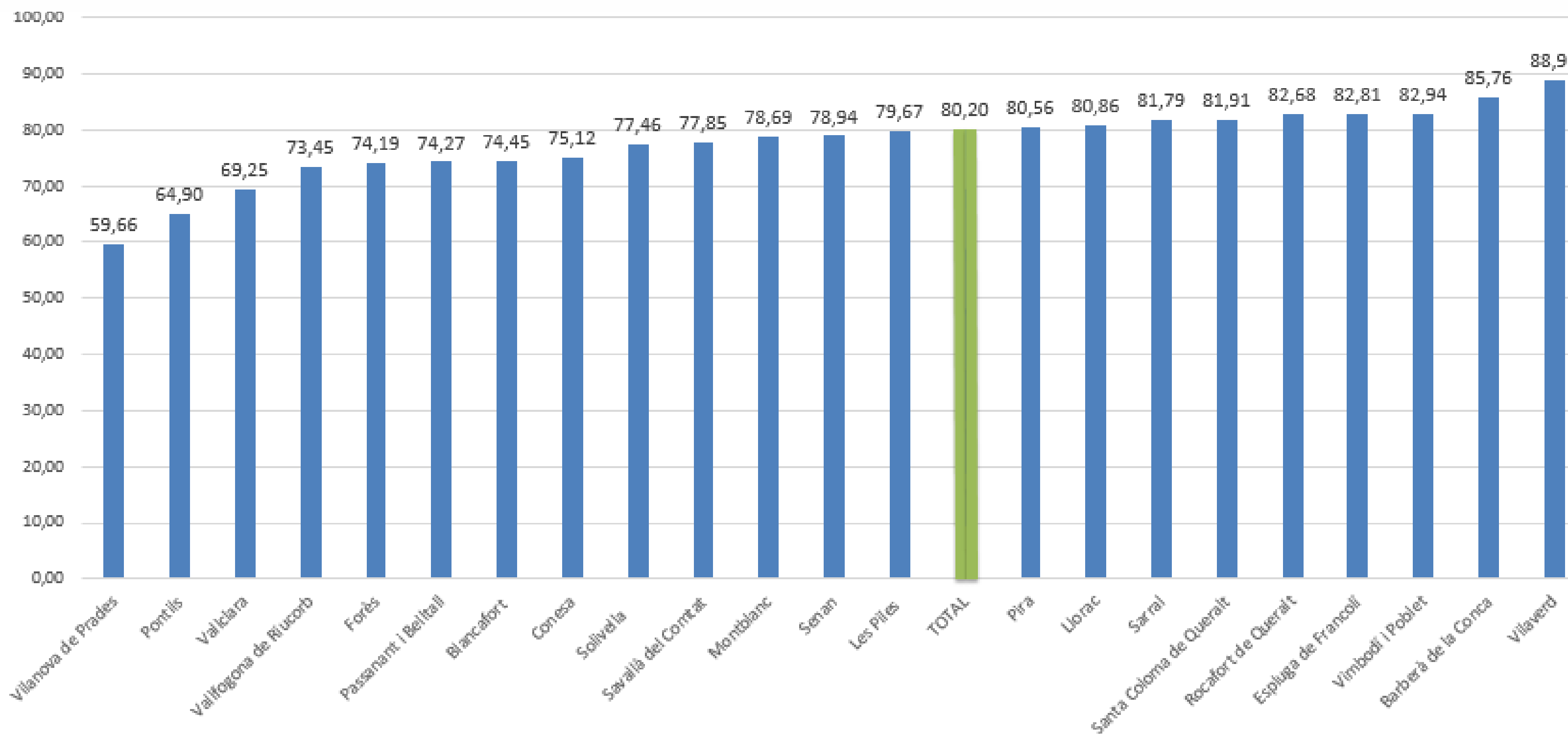


## ÍNDEX DE RECICLATGE DE RESIDUS (%)

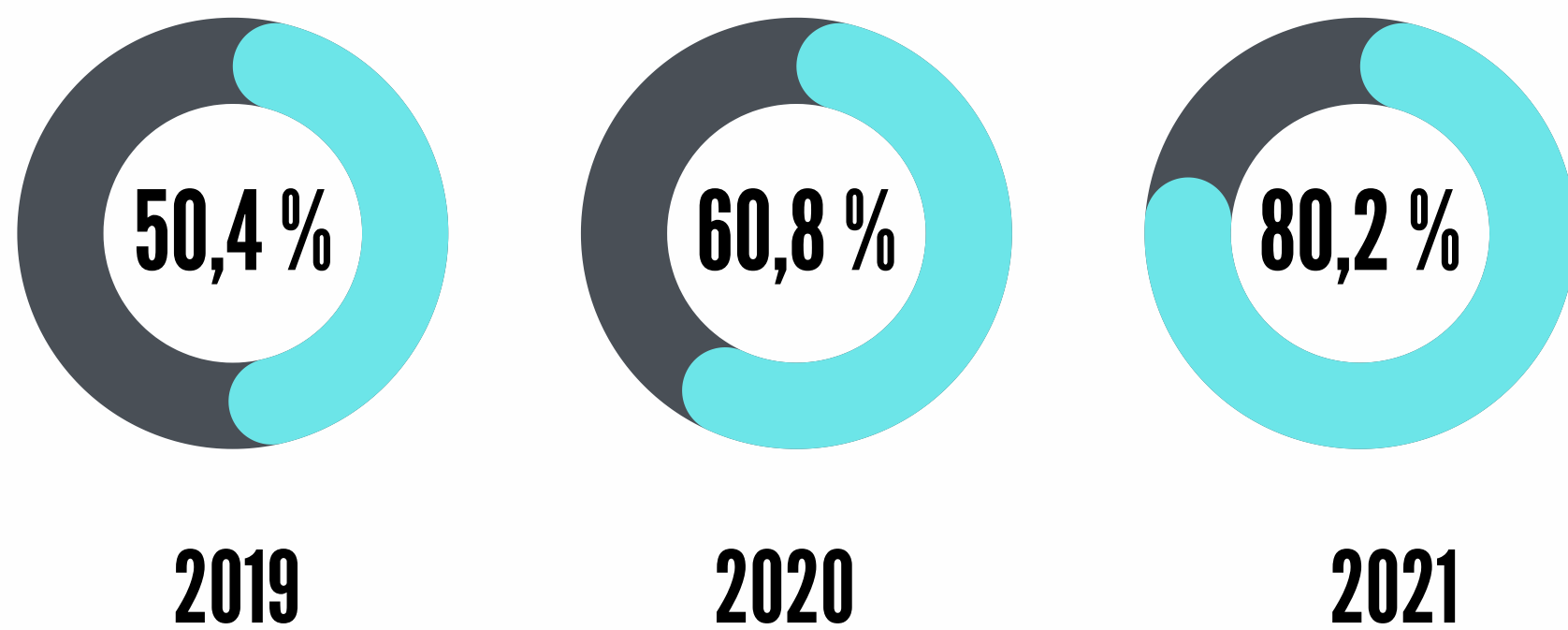




## POSICIONAMENT EN ÍNDEX DE RECICLATGE DELS MUNICIPIS DE LA CONCA DE BARBERÀ (%)



### EVOLUCIÓ DE L'ÍNDEX DE RECOLLIDA 2019-2021 (%) CONCA DE BARBERÀ



### EVOLUCIÓ DE L'ÍNDEX DE RECOLLIDA 2019-2021 (%) PONTILS

